

MONDO®

SCHÖNE MÖBEL. SCHÖNER LEBEN.



www.mondo-moebel.de

MONDO CAVA 0218/3

MONDO®

SCHÖNE MÖBEL. SCHÖNER LEBEN.

• QUALITÄT

Der Name MONDO steht für zuverlässige Qualität. In Material, Verarbeitung, Funktion und Design folgt die gehobene Einrichtungsmarke seit vielen Jahren kontrollierten Qualitätsmaßstäben. Über die Sicherung der strengen Richtlinien wachen erfahrene MONDO Qualitätsbeauftragte. Die geprüfte Qualität jedes einzelnen Möbels ist mit einer 5-Jahres-Garantie verbrieft. Das garantieren wir als Ihr MONDO Fachhändler.

• DESIGN

Alle Designs von MONDO sind exklusiv. Sie werden von renommierten Designern und Kreativen mit viel Gefühl für die Marke entwickelt. MONDO Möbel zeichnen sich durch eine hohe Wertigkeit, emotionale Wärme, planbare Individualität und perfektionierte Funktionalität im Sinne unserer Kunden aus.

MONDO erhalten Sie nur bei uns und in ausgewählten führenden Einrichtungshäusern.

WWW.MONDO-MOEBEL.DE



INTERNATIONALE TOP-DESIGNER
Viele kreative Köpfe stehen hinter dem exklusiven Design von MONDO. Die Designer von links nach rechts: Jochen Flacke, K. W. Göcke, Ute Bröker.



Modell-, Farb- und Maßabweichungen bleiben vorbehalten. Für Druckfehler übernehmen wir keine Haftung.



NATÜRLICHE QUALITÄT

CAVA



MONDO

WOHNEN & SPEISEN

ECHE MÖBEL-KUNST

MONDO CAVA ist ein hochwertiges Wohn- und Speisezimmerprogramm mit feinsinnigem Design, umfangreichen Planungsoptionen und zahlreichen technischen Raffinessen. Die klare Form erlaubt keine Kompromisse: Die handwerklich gebürsteten und geölten Massivholzfronten, die innen wie außen perfekt lackierten Korpusmöbel und die soliden Beschlagtechniken zeugen von hoher Qualität im Materialeinsatz ebenso wie in der Verarbeitung. Unterschiedlichste Elemente stehen für vielfältige Einsatzzwecke – vom extraschmalen Wandregal bis hin zu den passenden Couch- und Esstischen. Innovative TV-Lösungen bieten durchdachte Aufbewahrungsmöglichkeiten für die Medientechnik. Bestes Beispiel: das universell einbaubare Elektrostaufach mit Funkfernbedienung.

Wandkombination: B/H/T ca. 343/214/41-56 cm. Couchtisch: B/H/T ca. 85/43/85 cm. Wandkombination: B/H/T ca. 240/205/41 cm.



Wir garantieren Qualität!



QUALITÄT IM DETAIL

- Korpus: in Lack weiß, fango und taupe seidenmatt, außen und innen lackiert
- Fronten: typenabhängig in Lack oder Massivholz
- Massivholzfronten 25 mm stark in Balkeneiche oder Wildnussbaum gebürstet und geölt
- Alle Türen mit 3-fach verstellbaren Metall-Topfbändern
- Schubkästen auf Quadro-Teilauszügen mit Softeinzug, optional auch Vollauszüge lieferbar
- Vitrintüren und Couchtischablagen aus Floatglas parsol grau, Glaseinlegeböden aus Floatglas klar
- Beleuchtungselemente und Anschlusskabel VDE geprüft
- Herstellungsland Deutschland



Wandkombination, B/H/T ca. 340/214/41-56 cm. Couchtisch, B/H/T ca. 110/42/65 cm. Highboard, B/H/T je ca. 65/152//41,2 cm.

**TV UNTERTEILE -
HIER GANZ IN LACK**

gibt es von 130 bis 227,5 cm Breite, mit unterschiedlichsten Konstellationen von Türen und Schubkästen, wahlweise auch mit Holzfronten.

Die rückwärtigen Wände der Vitrinen sind immer lackiert. Innovative LED Technik sorgt für Funktions- und Stimmungslicht.



Offene Fächer mit funktionaler LED-Beleuchtung.



LED-Technik illuminiert stimmungsvoll die Vitrinenfächer.

MASSIVHOLZ TRIFFT MATTLACK

MONDO CAVA verkörpert die moderne Interpretation von Massivholz auf elegante Weise. Fronten in massiver gebürsteter und geölter Balkeneiche – alternativ Wildnussbaum – vereinen sich mit seidenmattem Lack in Weiß, Fango und Taupe. Dieser reizvolle Materialkontrast von natürlich-wildem Holz und absolut glatten Lackflächen wird durch die geometrische Linienführung des Programms wirkungsvoll unterstrichen. Die Architektur der Möbel überzeugt durch das Wechselspiel von geschlossenen Fronten und offenen Fächern, zum Teil hinter Glas und stimmungsvoll illuminiert. Hänge- und Stand-Elemente auf Sockeln ermöglichen optisch leichte Gestaltungslösungen mit individuell anpassbarem Stauraum.



TV-Unterteil, B/H/T ca. 228/55/56 cm. Wandregal, 5 Fächer, B/H/T ca. 178/16/28 cm.
Wandregal, 3 Fächer, B/H/T ca. 108/16/28 cm. Wandregal, 4 Fächer, B/H/T ca. 143/16/28 cm.



Vitrinenelement: B/H/T ca. 114/152/41 cm. Wandkombination: B/H/T ca. 358/214/41-56 cm.

CAVA

SCHÖNER STAURAUM

DANK DER VIELFÄLTIG EINSETZBAREN ELEMENTE UND MÖBELTYPEN eignet sich MONDO CAVA ideal zur Einrichtung offener Wohnbereiche. Wo mehr Aufbewahrungsmöglichkeiten gefragt sind, finden sich attraktive Kombinationen mit repräsentativem Charakter. Stimmung verbreiten dabei insbesondere die unterschiedlichen Beleuchtungsquellen, die sich individuell steuern lassen. In Material und Design passende Couchtische, je nach Modell auch höhenverstellbar, komplettieren das anspruchsvolle Ambiente.




Couchtisch mit Ablage in Parsolglas grau.

FRONTAUSFÜHRUNGEN

typenabhängig in Massivholz, gebürstet und geölt



Balkeneiche massiv



Wildnussbaum massiv

FRONT- UND KORPUSAUSFÜHRUNGEN

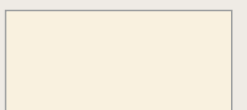
typenabhängig in Lack seidenmatt



Lack taupe seidenmatt



Lack fango seidenmatt



Lack weiß seidenmatt

LICHT MACHT STIMMUNG

DIE FÜR MONDO CAVA ENTWICKELTE LED-TECHNIK ist ein echter Stimmungsmacher. Für Vitrinen, Steckborde und Zwischenböden bringen LED-Einbaustrahler die Erleuchtung. Zusätzlich erstrahlen Glaskanten effektiv im Licht. Für die Beleuchtung ist optional eine Funkfern-bedienung erhältlich, mit der bis zu vier Stromkreise geschaltet und gedimmt werden können. Passend lackierte Kabelkanäle in den Farben Weiß, Fango oder Taupe verstecken notwendige Zuleitungen. Dekorative Elemente gibt es in vier Höhen: 82,117,152 und 205 cm mit Türen und Schubkästen in unterschiedlichstem Raster. Die Vitrinen wirken – insbesondere illuminiert – als Einzelmöbel ebenso attraktiv wie in der Reihe.

CAVA




Esstisch ausziehbar: B/H/T ca. 180-225-270/75/95 cm. Highboard-Kombination: B/H/T ca. 240/152/41 cm.



Vitrinenelement: B/H/T ca. 114/152/41 cm.

MASSIVHOLZ LIGHT

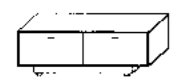

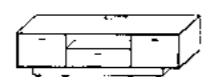


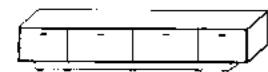



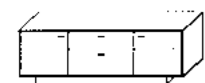
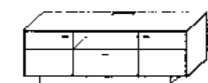
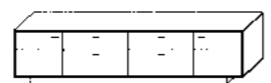
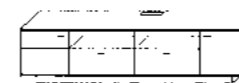
Durch die zurückversetzten Sockel der Schrankmöbel wirkt das Design von MONDO CAVA leicht und schwebend.



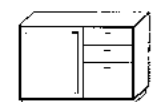
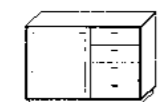

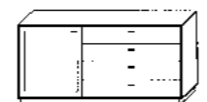



Vitrine: B/H/T ca. 65/205/41 cm.

AUSZUG AUS DEM TYPENPLAN Alle Maße ca. Maße B/H/T in cm.

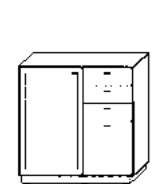
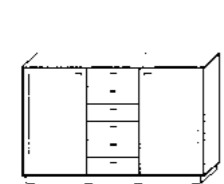
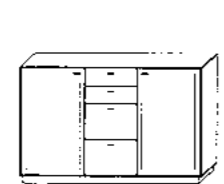
UNTERTEILE 2-RASTER UND 3-RASTER WAHLWEISE MIT LACK- ODER HOLZFRONT, VOLLAUSZÜGE OPTIONAL

				
UNTERTEIL 2-RASTER mit 2 Schubkästen, 130/43,1/55,7	UNTERTEIL 2-RASTER mit 3 Schubkästen, 162,5/43,1/55,7	UNTERTEIL 2-RASTER mit 3 Schubkästen und Fach, LED-Strahler optional, 162,5/43,1/55,7	UNTERTEIL 2-RASTER mit 3 Schubkästen, 195/43,1/55,7	UNTERTEIL 2-RASTER mit 3 Schubkästen und Fach mit LED-Strahler 195/43,1/55,7
				
UNTERTEIL 2-RASTER mit 4 Schubkästen, 227,5/43,1/55,7	UNTERTEIL 2-RASTER mit 4 Schubkästen und 2 Fächern mit LED-Strahlern, 227,5/43,1/55,7	UNTERTEIL 3-RASTER mit 3 Schubkästen, 195/55,2/55,7	UNTERTEIL 3-RASTER mit 5 Schubkästen und Fach, LED-Strahler optional, 195/55,2/55,7	
				
UNTERTEIL 3-RASTER mit 2 Türen und 2 Schubkästen, 162,5/55,2/55,7	UNTERTEIL 3-RASTER mit 2 Türen und 1 Schubkasten, LED-Strahler optional, 162,5/55,2/55,7	UNTERTEIL 3-RASTER mit 2 Türen und 4 Schubkästen, 227,5/55,2/55,7	UNTERTEIL 3-RASTER mit 2 Türen und 2 Schubkästen, LED-Strahler optional, 227,5/55,2/55,7	

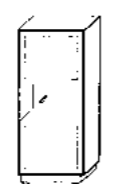
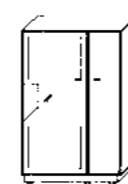
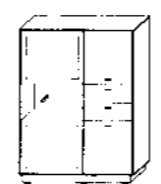
SIDEBARDELEMENTE 4-RASTER MIT EINLEGEBODEN, VOLLAUSZÜGE OPTIONAL

			
STAUARMELEMENT LI./RE. mit 1 Tür Massivholz und 3 Schubkästen in Lack, 113,8/81,6/41,2	STAUARMELEMENT LI./RE. mit 1 Tür Massivholz und 4 Schubkästen in Lack, 113,8/81,6/41,2	STAUARMELEMENT LI./RE. mit 1 Tür Massivholz und 3 Schubkästen in Lack, 162,5/81,6/41,2	STAUARMELEMENT LI./RE. mit 1 Tür Massivholz und 4 Schubkästen in Lack, 162,5/81,6/41,2
			
STAUARMELEMENT mit 2 Türen Massivholz und 3 Schubkästen in Lack, 178,8/81,6/41,2	STAUARMELEMENT LI./RE. mit 1 Tür Massivholz, 1 Tür Lack und 3 Schubkästen in Lack, 195/81,6/41,2	STAUARMELEMENT LI./RE. mit 1 Tür Massivholz, 1 Tür Lack und 4 Schubkästen in Lack, 195/81,6/41,2	

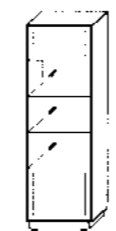
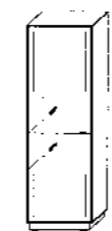
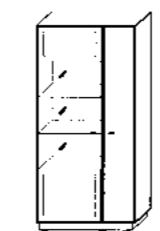
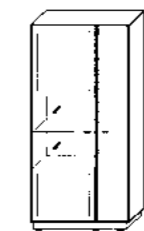
SIDEBARDELEMENTE 6-RASTER MIT EINLEGEBODEN, VOLLAUSZÜGE OPTIONAL

		
STAUARMELEMENT LI./RE. mit 1 Tür Massivholz, 1 Tür Lack und 3 Schub- kästen in Lack, 113,8/116,8/41,2	STAUARMELEMENT mit 2 Türen Massivholz, 1 Tür Lack und 6 Schub- kästen in Lack, 178,8/116,8/41,2	STAUARMELEMENT mit 2 Türen Massivholz, 1 Tür Lack und 4 Schub- kästen in Lack, 178,8/116,8/41,2

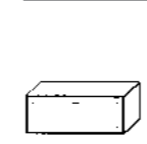
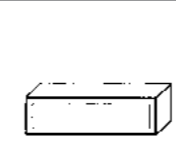
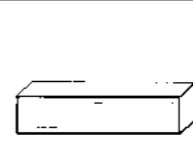
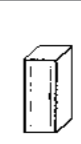
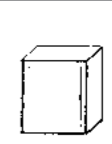
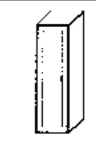
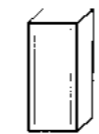
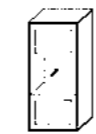
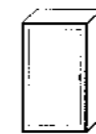
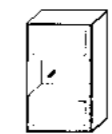
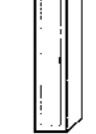
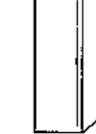
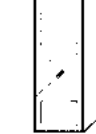
HIGHBARDELEMENTE 8-RASTER, LED-STRAHLER, VOLLAUSZÜGE UND ELEKTROSTAUFACH MIT FERNBEDIENUNG OPTIONAL

		
VITRINELEMENT li./re. mit 1 Tür Massivholz/Glas, 65/152/41,2	VITRINELEMENT li./re. mit 1 Tür Massivholz/Glas, 1 Tür Lack, 97,5/152/41,2	VITRINELEMENT LI./RE. mit 1 Tür Massivholz/Glas, 2 Türen Lack, 2 Schubkästen Lack, 113,8/152/41,2





ELEMENTE 11-RASTER, LED-STRAHLER UND LED-GLASKANTENBELEUCHTUNG OPTIONAL

			
VITRINELEMENT LI./RE. mit 1 Tür Massivholz/Glas und 2 Glaseinlegeböden, 65/204,8/41,2	VITRINELEMENT LI./RE. mit 1 Tür Massivholz/Glas und 1 Glaseinlegeboden, 65/204,8/41,2	VITRINELEMENT LI./RE. mit 1 Tür Massivholz/Glas, 1 Tür Lack, 2 Glaseinlege- böden, 97,5/204,8/41,2	VITRINELEMENT LI./RE. mit 1 Tür Massivholz/Glas, 1 Tür Lack, 1 Glaseinlege- boden, 97,5/204,8/41,2

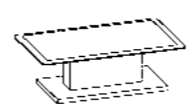
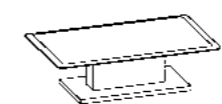
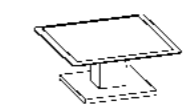
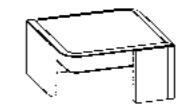
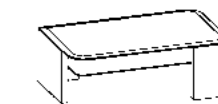
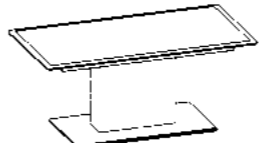
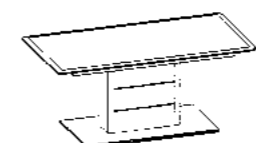
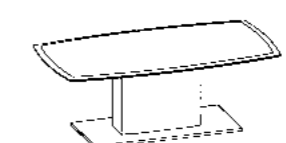
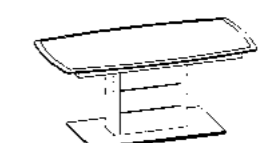
HÄNGESCHRÄNKE MIT HOLZFRONT, 2-RASTER UND 4-RASTER

						
HÄNGESCHRANK 2-RASTER mit 1 Klappe, 97,5/37,6/41,2	HÄNGESCHRANK 2-RASTER mit 1 Klappe, 130/37,6/41,2	HÄNGESCHRANK 2-RASTER mit 1 Klappe, 162,5/37,6/41,2	HÄNGESCHRANK LI./RE. 4-RASTER mit 1 Tür und 1 Einlegeboden, 32,5/72,8/41,2	HÄNGESCHRANK LI./RE. 4-RASTER mit 1 Tür und 1 Einlegeboden, 65/72,8/41,2	HÄNGESCHRANK LI./RE. 6-RASTER mit 1 Tür und 2 Einlegeböden, 32,5/108/41,2	
						
HÄNGESCHRANK LI./RE. 6-RASTER mit 1 Tür und 2 Einlegeböden, 48,8/108/41,2	HÄNGESCHRANK LI./RE. 6-RASTER mit 1 Glastür, 48,8/108/41,2	HÄNGESCHRANK LI./RE. 6-RASTER mit 1 Tür, 65/108/41,2	HÄNGESCHRANK LI./RE. 6-RASTER mit 1 Glastür, 65/108/41,2	HÄNGESCHRANK LI./RE. 8-RASTER mit 1 Tür, 3 Einlegeböden, 32,5/143,2/41,2	HÄNGESCHRANK LI./RE. 8-RASTER mit 1 Tür, 3 Einlegeböden, 48,8/143,2/41,2	HÄNGESCHRANK LI./RE. 8-RASTER mit 1 Glas- tür, 1 Einlegeboden, 48,8/143,2/41,2

WINKELBOARDE MIT GLASBODEN, LED-BELEUCHTUNG OPTIONAL

	
WINKELBOARD , 130/20,4/24,2	WINKELBOARD , 162,5/20,4/24,2
	
WINKELBOARD , 178,8/20,4/24,2	WINKELBOARD , 195/20,4/24,2

COUCH- UND ESSTISCHE, ESSTISCHE MIT EDELSTAHLFARBIGER FUSSPLATTE

				
COUCHTISCH , optional höhenverstellbar, 110/42/65	COUCHTISCH , optional höhenverstellbar, 125/42/75	COUCHTISCH , optional höhenverstellbar, 85/42/85	COUCHTISCH , Ablage Parsolglas grau, 85/42,5/85	COUCHTISCH , Ablage Parsolglas grau, 125/42,5/75
				
ESSTISCH , Säule in Lack, 180/75/95	ESSTISCH , Säule Holzverkleidet, 180/75/95	ESSTISCH in Bootsform, Säule in Lack, 180/75/95	ESSTISCH in Bootsform, Säule Holzverkleidet, 180/75/95	

Alle Esstische sind auch ausziehbar erhältlich: Zwei 45 cm breite Einlegeplatten verschwinden in eingeschobenem Zustand in der Tischkonstruktion.